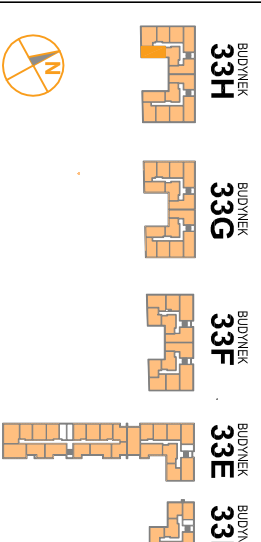


# OSIEDLE PROMIENNA III

+48 512 107 399  
www.mazoviadepvelopment.pl

PROJEKT PRACU BUDOWNIKOW MIESZKALNYCH WIELORODZINNYCH Z UMIESZCZENIEM USLUG NA PARTERZE W JEDNYM Z NICH, Z GARAZAMI PODZIEMNYMI, BUDYNKAMI KOTLOWNI W CZESCI PODZIEMNEJ, PROMIENNA III PRZY UL. PROMIENNA NA DZ. EW. NR 471, 461, 45, 44, 43, 42, 3713 Z OBR. 03-09 ( ETAP 2 ) W RAMACH ZAŁOZENIA POLEGAJACEGO NA BUDOWIE DWÓCH BUDYNKOW MIESZKALNYCH WIELORODZINNYCH Z GARAZAMI PODZIEMNYMI I BUDYNKAMI KOTLOWNI W CZESCI PODZIEMNEJ, PROMIENNA I PRZY ULICY PROMIENNA, W MIASTECZKACH NA ODCALKACH EW. NR 462, 472, 485, 487 Z OBR. 03-09 ( ETAP 1 ) ZAŁOZENIA POLEGAJACEGO NA BUDOWIE PRACU BUDOWNIKOW MIESZKALNYCH WIELORODZINNYCH Z UMIESZCZENIEM USLUG W JEDNYM Z NICH, Z GARAZAMI PODZIEMNYMI, BUDYNKAMI KOTLOWNI W CZESCI PODZIEMNEJ, PROMIENNA III PRZY UL. PROMIENNA NA DZ. EW. NR 471, 461, 45, 44, 43, 42, 3713 Z OBR. 03-09 ( ETAP 2 ).

## PLAN SYTUACYJNY



## II PIĘTRO

## MIESZKANIE 33H.24

LICZBA POKOI	POWIERZCHNIA UŻYTKOWA	WYSOKOŚĆ (w stanie surowcowym)
<b>2</b>	<b>45,05 m<sup>2</sup></b>	2,69 m

## WYKAZ POWIERZCHNI POMIĘSZCZEŃ

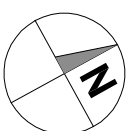
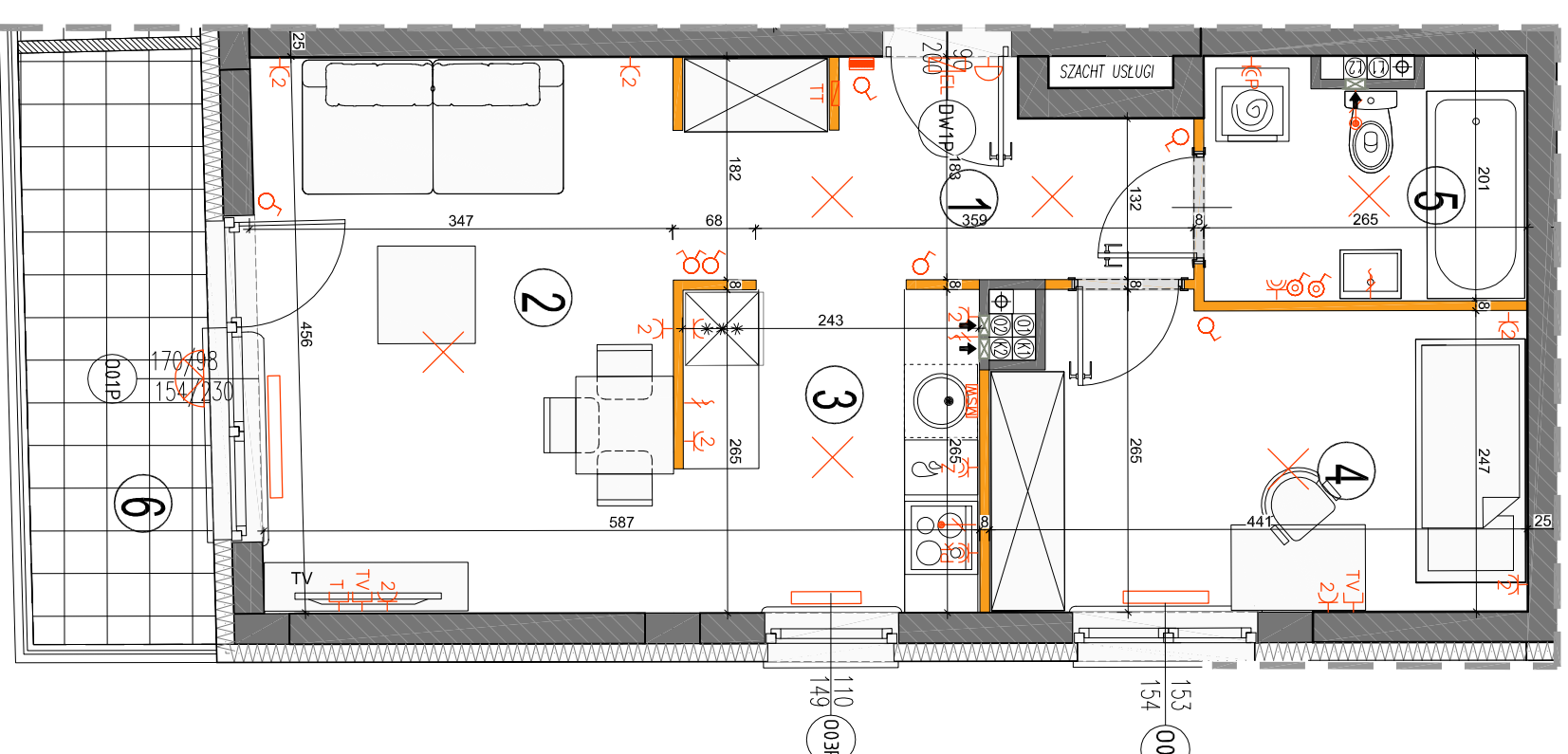
1. HOL	6,86 m <sup>2</sup>
2. SALON	16,00 m <sup>2</sup>
3. KUCHNIA	6,58 m <sup>2</sup>
4. SYPIALNIA	10,68 m <sup>2</sup>
5. ŁAZIENKA	4,93 m <sup>2</sup>
6. BALKON	7,30 m <sup>2</sup>

LOKAL NR 33H.24 SKŁADA SIĘ Z DWÓCH IZB, PRZEDPOKOJU I ŁAZIENKI



MAZOVIA DEVELOPMENT Sp. z o. o. Sp. K.  
ul. Kościuszki 43, 05-270 Marki  
www.mazoviadepvelopment.pl

**A3 creative design**  
projekty architektoniczne • aranżacje wnętrz  
A3 Creative Design  
03-187 Warszawa, ul. Pancera 10/42  
tel.: +48 503 092 960 e-mail: a3creative@design@o2.pl



	ściany nierozbieralne
	ściany rozbieralne
	blat kuchenny
	okap kuchenny
	tablica elektryczna
	tablica techniczna
	pión wentylacyjny - kuchnia / łazienka
	pión wentylacyjny - okap kuchenny
	łącznik oświetleniowy 1-bulbony
	łącznik oświetleniowy 2-bulbony
	łącznik schodowy
	łącznik byzgoszczelny
	dzwonek
	wypust oświetleniowy sufitowy
	wypust oświetleniowy ścienny
	wypust ścienny okap wentylator
	wypust ścienny pod wentylator
	podajnik czyszczyki
	gniazdo wyzyczkowe
	gniazdo wyzyczkowe byzgoszczelne
	gniazdo TV/RADIO
	gniazdo 1x AR45
	wypust oświetlenia balkon
	grzejnik
	grzejnik

### LEGENDA OPISU OKNA \*

Sm - szerokość w świetle muru  
Hm - wysokość w świetle muru

\* Szerokości i wysokości okien mogą być nieznacznie zmiennymi w zależności od technologii okien.  
Hp = wysokość parapetu od wykończonej technologi okien.

### KARTA KATALOGOWA JEST ZAŁĄCZNIKIEM DO UMOWY.

Powierzchnie liczone wg normy PN-ISO 9836:1997 w stanie wykończonym. Suma powierzchni wszystkich pomieszczeń = powierzchnia użytkowa lokalu. Wyniały podane są w stanie surowym. Wyniały i powierzchnie mogą być nieznacznie zmiennymi. Instalacje oraz urządzenia elektryczne, sanitarne i drzwi wewnętrzne nie stanowią wyposażenia lokalu. Przedstawiono przykładowe rozmieszczenie urządzeń sanitarnych i kuchennych. Rodzaj podłogi i pokrycia ściągane są wg wytycznych wykonawcy. Rodzaj drzwi zewnętrznych są zgodny z elementami nośnymi budynku oraz szafkami instalacyjnymi. Zdobienia są zgodne z gniazdem na wys. 0,3m

### Wysokości instalowania osprzetu elektrycznego:

- a) wtyczki na wys. 1,2m
- b) gniazda wyzyczkowe w kuchni: 1,2m
- c) gniazda wyzyczkowe w łazience: 1,2m
- d) gniazda wyzyczkowe w sypialni: 1,2m
- e) gniazda wyzyczkowe w salonie: 1,2m
- f) gniazda wyzyczkowe w przedpokoju: 1,2m
- g) w pokójce i korytarzach na wys. 0,2m
- h) w łazience na wys. 1,80m, łazienka
- i) tablica mieszczona na wys. 0,3m