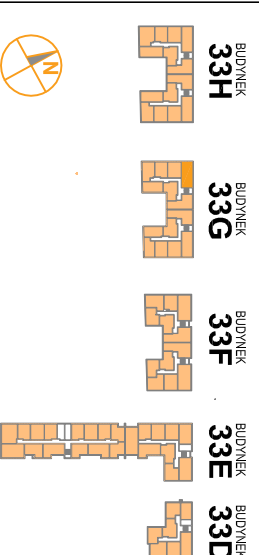


# OSIEDLE PROMIENNA III

+48 512 107 399  
www.mazoviadepvelopment.pl

PROJEKT PRACU BUDYNKOW MIESZKALNYCH WIELORODZINNYCH Z UMIESZCZENIEM USLUG NA PARTERZE W JEDNYM Z NICH, Z GARAZAMI PODZIEMNYMI, BUDYNKAMI KOTLOWNI W CZESCI PODZIEMNEJ, PROMIENIA III PRZY UL. PROMIENNA NA DZ. EW. NR 471, 461, 45, 44, 43, 42, 3713 Z OBR. 03-09 (ETAP 2) W RAMACH ZALAZENIA POLEGAJACEGO NA BUDOWIE DWUCH BUDYNKOW MIESZKALNYCH WIELORODZINNYCH Z GARAZAMI PODZIEMNYMI I BUDYNKAMI KOTLOWNI W CZESCI PODZIEMNEJ, PROMIENIA F PRZY ULICY PROMIENNA, W MARIKACH, NA DZIALKACH EW. NR 462, 472, 465, 467 Z OBR. 03-09 (ETAP 1) I ZALAZENIA POLEGAJACEGO NA BUDOWIE PRACU BUDYNKOW MIESZKALNYCH WIELORODZINNYCH Z UMIESZCZENIEM USLUG W JEDNYM Z NICH, Z GARAZAMI PODZIEMNYMI, BUDYNKAMI KOTLOWNI W CZESCI PODZIEMNEJ, PROMIENIA III PRZY UL. PROMIENNA NA DZ. EW. NR 471, 461, 45, 44, 43, 42, 3713 Z OBR. 03-09 (ETAP 2).

## PLAN SYTUACYJNY



## I PIĘTRO

## MIESZKANIE 33G.35

LICZBA POKOI | POWIERZCHNIA UŻYTKOWA | WYSOKOŚĆ (w stanie surowcowym)  
**3** | **52,01 m<sup>2</sup>** | **2,69 m**

## WYKAZ POWIERZCHNI POMIĘSZCZEŃ

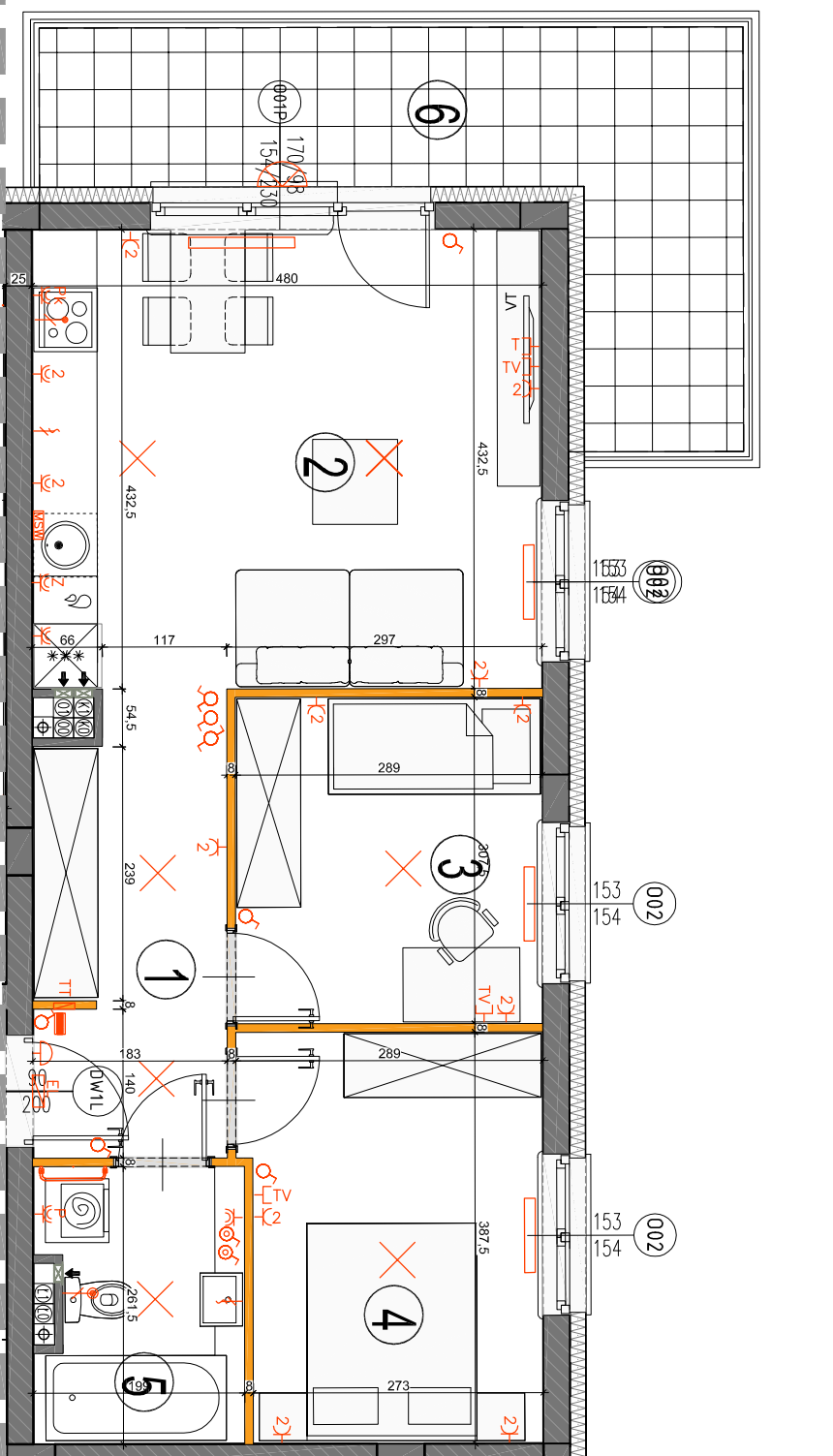
1. HOL | 6,85 m<sup>2</sup>
2. SALON Z ANEKSEM | 21,14 m<sup>2</sup>
3. SYPIALNIA | 8,71 m<sup>2</sup>
4. SYPIALNIA | 10,53 m<sup>2</sup>
5. LAZIENKA | 4,78 m<sup>2</sup>
6. BALKON | 13,68 m<sup>2</sup>

LOKAL NR 33G.35 SKŁADA SIĘ Z TRZECH  
IZB, PRZEDPOKOJU I LAZIENKI



MAZOVIA DEVELOPMENT Sp. z o. o. Sp. K.  
ul. Kościuszki 43, 05-270 Marki  
www.mazoviadepvelopment.pl

**A3 creative design**  
projekty architektoniczne • aranżacje wnętrz  
**A3 Creative Design**  
03-187 Warszawa, ul. Pancera 10/42  
tel.: +48 503 092 960 e-mail: a3creative@design@o2.pl



LEGENDA OPISU OKNA:  
Sm - szerokość w świetle muru  
Hm - wysokość w świetle muru

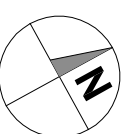
\* Szerokości i wysokości okien mogą być nieznacznie zmienione w zależności od technologii okien.  
Hp = wysokość parapetu od wykończonej powierzchni okien.

### Wysokość instalowania osprzętu elektrycznego:

- a) wtyczki na wys. 1,2m
- b) gniazda wtykowe w kuchni: 1,2m
- c) gniazda wtykowe w pozostałych pomieszczeniach: 0,8m
- d) dla zrywniki na wys. 0,8m
- e) dla instalacji wyciągowej 2,20m, kinkiety 1,80m
- f) dla instalacji wyciągowej dla kuchni: 1,80m
- g) dla instalacji wyciągowej dla kuchni: 1,80m
- d) w pokójce i korytarzach na wys. 0,2m, w łazience i łazience na wys. 1,80m, w łazience i łazience na wys. 0,3m

### KARTA KATALOGOWA JEST ZAŁĄCZNIKIEM DO UMOWY.

Powierzchnie liczone wg normy PN-ISO 9836:1997 w stanie wykończonym. Suma powierzchni wszystkich pomieszczeń = powierzchnia użytkowa lokalu. Wyniały podane są w stanie surowym. Wyniały i powierzchnie mogą być nieznacznie zmienione. Instalacje oraz urządzenia elektryczne, sanitarne i drzwi wewnętrzne nie stanowią wyposażenia lokalu. Przedstawiono przykładowe rozmieszczenie urządzeń sanitarnych i kuchennych. Podana pod poszczególnymi pomieszczeniami lista wyposażenia jest poglądowa. Wymiarowanie zabudowy i wyposażenia jest poglądowe. Zabudowa i wyposażenie w elementach kolorystyki oraz szafy instalacyjne.



- ściany nierozbieralne
- ściany rozbieralne
- plan kanalizacji sanitarnej
- plan wentylacyjny - kuchnia / łazienka
- plan wentylacyjny - okap kuchenny
- tablica elektryczna
- tablica teletechniczna
- licznik oświetleniowy 1-biegunowy
- licznik oświetleniowy 2-biegunowy
- licznik schodowy
- licznik bryzgowy
- domofon
- dzwonek
- wypust oświetleniowy sufitowy
- wypust oświetleniowy ścienny
- wypust ścienny okap
- wypust ścienny pod wentylator
- pojedyncza/produkcyjna gniazda wtykowe
- gniazdo wtykowe bryzgowy
- gniazdo TV/RADIO
- gniazdo 1x AR45
- wypust oświetlenia białego
- grzejnik
- grzejnik