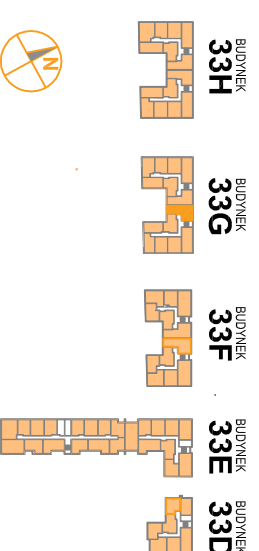


OSIEDLE PROMIENNA III

+48 512 107 399
www.mazovidevelopment.pl

PROJEKT PRZEDSIĘWZIĘCIA BUDOWY MIESZKAŁNYCH WIELKORODZINNYCH Z UMIESZCZENIEM USŁUG NA PARTERZE W JEDNYM Z NICH, Z GARAŻAMI PODZIEMNYMI, BUDYNKAMI KOTŁOWNI W CZĘŚCI PODZIEMNEJ, PROMIENIA III PRZY UL. PROMIENNA NA DZ. EW. NR 47/1, 48/1, 45, 44, 43, 42, 37/3 Z OBR. 03-09 (ETAP 2) W RAMACH ZAŁOŻENIA POLEGAJĄCEGO NA BUDOWIE DWÓCH BUDYNKÓW MIESZKAŁNYCH WIELKORODZINNYCH Z GARAŻAMI PODZIEMNYMI I BUDYNKEM KOTŁOWNI W CZĘŚCI PODZIEMNEJ, PROMIENIA F PRZY ULICY PROMIENNA W MIASTECZKACH NA DZIAŁKACH EW. NR 46/2, 47/2, 48/5, 48/7 Z OBR. 03-09 (ETAP 1) ZAŁOŻENIA POLEGAJĄCEGO NA BUDOWIE PRZEDSIĘWZIĘCIA BUDOWY MIESZKAŁNYCH WIELKORODZINNYCH Z UMIESZCZENIEM USŁUG W JEDNYM Z NICH, Z GARAŻAMI PODZIEMNYMI, BUDYNKAMI KOTŁOWNI W CZĘŚCI PODZIEMNEJ, PROMIENIA III PRZY UL. PROMIENNA NA DZ. EW. NR 47/1, 48/1, 45, 44, 43, 42, 37/3 Z OBR. 03-09 (ETAP 2).

PLAN SYTUACYJNY



II PIĘTRO

MIESZKANIE 33G.21

LICZBA POKOI | POWIERZCHNIA UŻYTKOWA | WYSOKOŚĆ (w stanie surowcowym)
3 | **53,01 m²** | **2,69 m**

WYKAZ POWIERZCHNI POMIĘSZCZEŃ

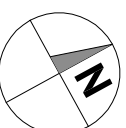
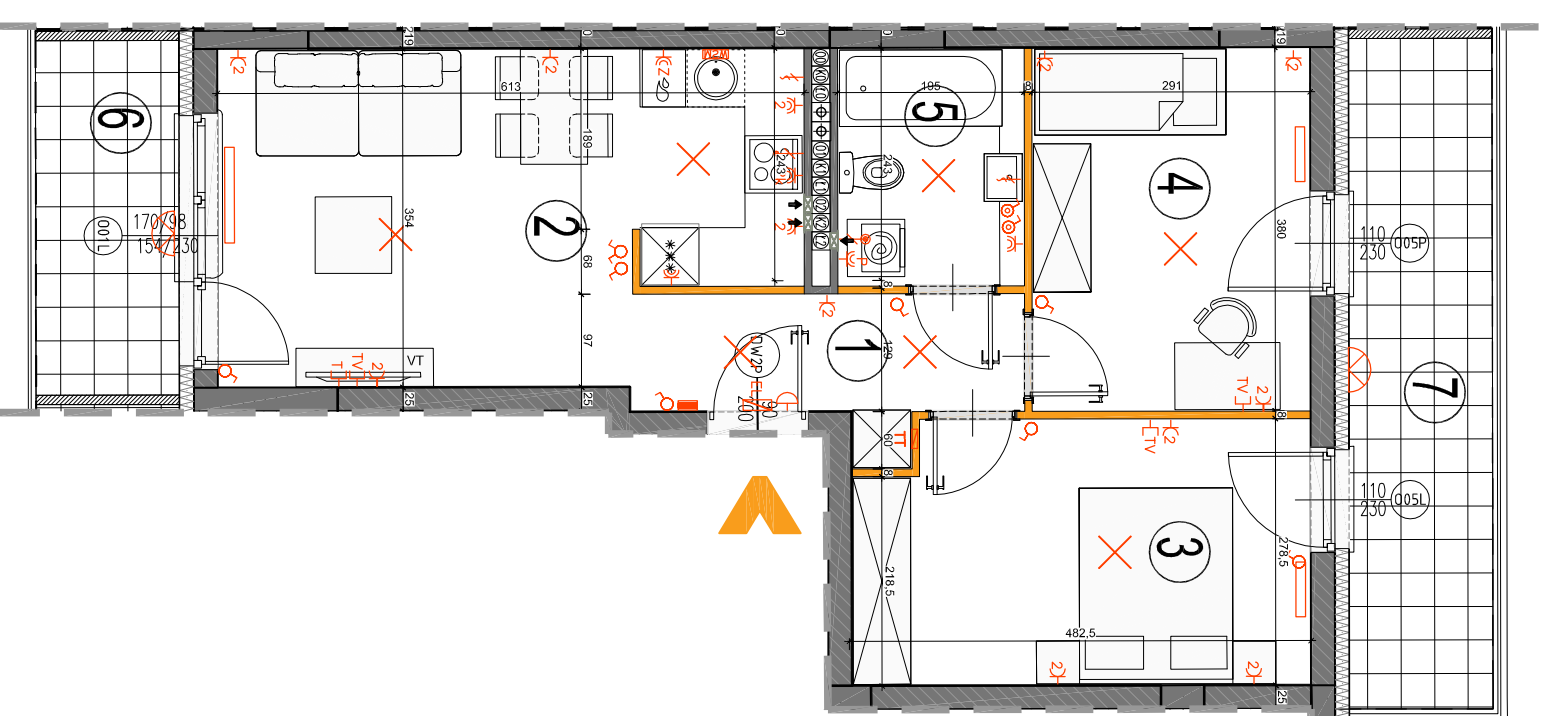
1. HOLL	4,27 m ²
2. SALON Z ANEKSEM KUCH.	19,45 m ²
3. SYPIALNIA	12,72 m ²
4. SYPIALNIA	10,85 m ²
5. ŁAZIENKA	4,72 m ²
6. BALKON	5,55 m ²
7. BALKON	10,51 m ²

LOKAL NR 33G.21 SKŁADA SIĘ Z TRZECH IZB, PRZEDPOKOJU I ŁAZIENKI



MAZOVIA DEVELOPMENT Sp. z o. o. Sp. K.
ul. Kościuszki 43, 05-270 Marki
www.mazovidevelopment.pl

A3 creative design
projekty architektoniczne • aranżacje wnętrz
A3 Creative Design
03-187 Warszawa, ul. Pancera 10/42
tel.: +48 503 092 960 e-mail: a3creative@design@o2.pl



	ściana nierozbieralna
	ściana rozbiwalna
	plan wentylacyjny - kuchnia / łazienka
	plan wentylacyjny - okap kuchenny
	tablica elektryczna
	tablica techniczna
	łącznik oświetleniowy 1-bulbony
	łącznik oświetleniowy 2-bulbony
	łącznik schodowy
	łącznik bryzgowy
	domofon
	dzwonek
	wypust oświetleniowy sufitowy
	wypust ścienny okap wentylator
	wypust ścienny pod gniazdo wyczkowe
	gniazdo TV/RADIO
	gniazdo 1x AR45
	wypust oświetlenia
	grzejnik
	grzejnik

LEGENDA OPISU OKNA:

Sm - szerokość w świetle muru
Hm - wysokość w świetle muru

HP

* Szerokości i wysokości okien mogą być nieznacznie zmienione, w zależności od technologii okien.

HP = wysokość parapetu od wykończonej podłogi

Wysokość instalowania osprzętu elektrycznego:

- a) wtyczki na wys. 1,2m
- b) gniazda wyczkowe w kuchniach: - dla kuchniach na wys. 1,2m
- c) dla kuchniach na wys. 2m
- d) dla zmywarki na wys. 0,8m
- e) dla instalacji wyczkowej 2,20m, kłopot 1,80m
- f) dla instalacji wyczkowej 2,20m, kłopot 1,80m
- g) w pokojach i korytarzach na wys. 1,2m
- d) w pokojach i korytarzach na wys. 0,2m
- e) tablica mieszkalna na wys. 1,80m, tablica multimedialna z gniazdem na wys. 0,3m

KARTA KATALOGOWA JEST ZAŁĄCZNIKIEM DO UMOWY.

Powierzchnie liczone wg normy PN-ISO 9836:1997 w stanie wykończonym. Suma powierzchni wszystkich pomieszczeń = powierzchnia użytkowa lokalu. Wymiary podane są w stanie surowym. Wymiary i powierzchnie mogą ulec nieznacznym zmianom. Instalacje oraz urządzenia elektryczne, sanitarne i drzwi wewnętrzne nie stanowią wyposażenia lokalu. Przedstawiono przykładowe rozmieszczenie urządzeń sanitarnych i kuchennych. Podaż podłogowa i ogrzewanie centralne nie jest przedmiotem niniejszego projektu. Zmiany i poprawki w projekcie należy zgłaszać do biura projektowego przed rozpoczęciem prac nad realizacją. Zmiany i poprawki w projekcie należy zgłaszać do biura projektowego przed rozpoczęciem prac nad realizacją.