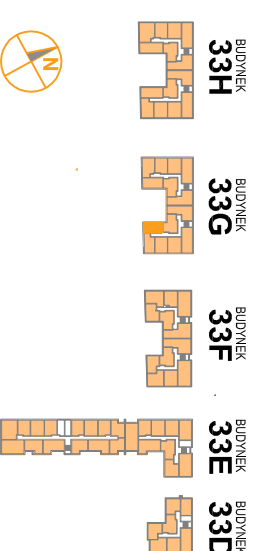


# OSIEDLE PROMIENNA III

+48 512 107 399  
www.mazoviadepvelopment.pl

PROJEKT PRACU BUDOWNIKOW MIESZKALNYCH WIELORODZINNYCH Z UMIESZCZENIEM USLUG NA PARTERZE W JEDNYM Z NICH, Z GARAZAMI PODZIEMNYMI, BUDOWNAMI KOTLOWNI W CZESCI PODZIEMNEJ, PROMIENNA III PRZY UL. PROMIENNA NA DZ. EW. NR 471, 461, 45, 44, 43, 42, 3713 Z OBR. 03-09 ( ETAP 2 ) W RAMACH ZAŁOZENIA POLEGAJACEGO NA BUDOWIE DWÓCH BUDYNKOW MIESZKALNYCH WIELORODZINNYCH Z GARAZAMI PODZIEMNYMI I BUDYNKAMI KOTLOWNI W CZESCI PODZIEMNEJ, PROMIENNA F PRZY ULICY PROMIENNA W MIASTECZKOWIE NA DZALAKACH EW. NR 462, 472, 465, 467 Z OBR. 03-09 ( ETAP 1 ) ZAŁOZENIA POLEGAJACEGO NA BUDOWIE PRACU BUDOWNIKOW MIESZKALNYCH WIELORODZINNYCH Z UMIESZCZENIEM USLUG W JEDNYM Z NICH, Z GARAZAMI PODZIEMNYMI, BUDOWNAMI KOTLOWNI W CZESCI PODZIEMNEJ, PROMIENNA III PRZY UL. PROMIENNA NA DZ. EW. NR 471, 461, 45, 44, 43, 42, 3713 Z OBR. 03-09 ( ETAP 2 ).

## PLAN SYTUACYJNY



PARTER

## MIESZKANIE 33G.05

LICZBA POKOI | POWIERZCHNIA UŻYTKOWA | WYSOKOŚĆ (w stanie surowcowym)  
**2** | **36,51 m<sup>2</sup>** | **2,69 m**

### WYKAZ POWIERZCHNI POMIESZCZEŃ

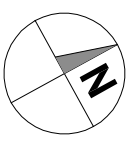
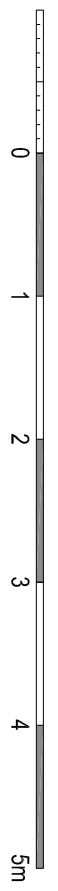
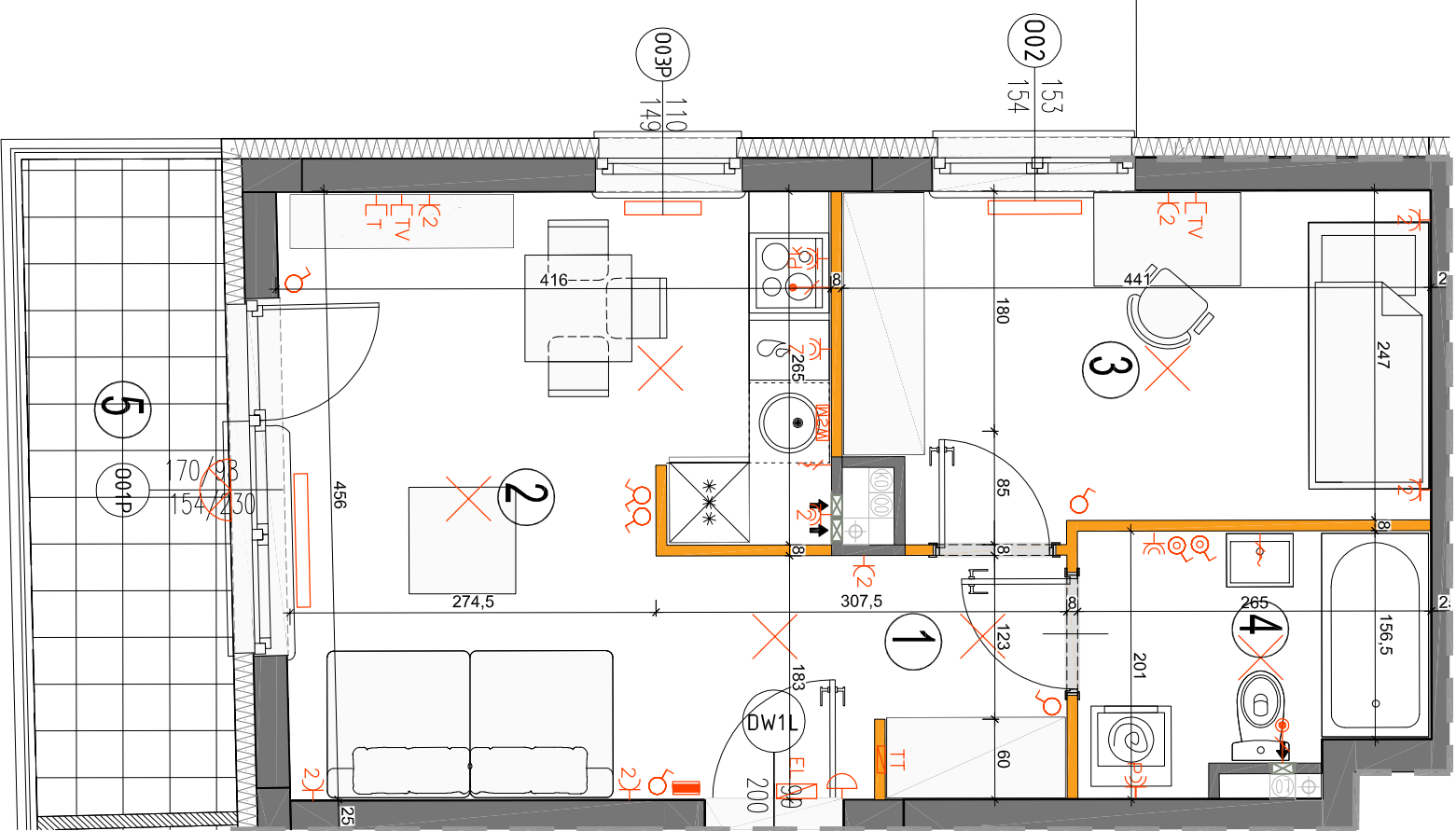
1. HOL	3,08 m <sup>2</sup>
2. SALON Z ANEKSEM KUCH.	18,25 m <sup>2</sup>
3. SYPIALNIA	10,59 m <sup>2</sup>
4. ŁAZIENKA	4,59 m <sup>2</sup>
5. BALKON	7,36 m <sup>2</sup>

LOKAL NR 33G.05 SKŁADA SIĘ Z DWÓCH IZB, PRZEDPOKOJU I ŁAZIENKI



MAZOVIA DEVELOPMENT Sp. z o. o. Sp. K.  
ul. Kościuszki 43, 05-270 Marki  
www.mazoviadepvelopment.pl

**A3 creative design**  
projekty architektoniczne • aranżacje wnętrz  
**A3 Creative Design**  
03-187 Warszawa, ul. Pancera 10/42  
tel.: +48 503 092 960 e-mail: a3creative@design@o2.pl



- ściany nierozbieralne
- ściany rozbieralne
- plan kanalizacji sanitarnej
- plan wentylacyjny - kuchnia / łazienka
- plan wentylacyjny - okap kuchenny
- tablica elektryczna
- tablica teletechniczna
- licznik oświetleniowy 1-biegunowy
- licznik oświetleniowy 2-biegunowy
- licznik schodowy
- licznik bryzgowczy
- domofon
- dzwonek
- wypust oświetleniowy sufitowy
- wypust oświetleniowy ścienny
- wypust ścienny okap wentylator
- wypust ścienny pod wentylator
- podświetlenie podświetlenie gniazdo wyzwole gniazdo wyzwole bryzgowcze
- gniazdo TV/RADIO
- wypust oświetlenia balkoniu
- grzejnik
- izolentkowy

Wysokość instalowania osprzetu elektrycznego:  
a) Wyłączniki na wys. 1,2m  
b) gniazda wyzwole w kuchni: - dla lodowiczki na wys. 1,2m - dla zmywarki na wys. 0,8m - dla instalacji wyciągowej 2,20m, kuchenki 1,80m - dla pozostałych wyciągowych i kuchennych na wys. 0,6m  
c) w pokojach i korytarzach na wys. 0,2m, 1,2m  
d) w łazienkach i korytarzach na wys. 1,80m, łazienka  
e) tablica mieszkalna na wys. 0,3m  
f) tablica mieszkalna z gniazdem na wys. 0,3m

**KARTA KATALOGOWA JEST ZAŁĄCZNIKIEM DO UMOWY.**  
Powierzchnie liczone wg normy PN-ISO 9836:1997 w stanie wykonanym. Suma powierzchni wszystkich pomieszczeń = powierzchnia użytkowa lokalu. Wyniały podane są w stanie surowym. Wyniały i powierzchnie mogą ulec nieznaczny zmianom. Instalacje oraz urządzenia elektryczne, sanitarne i drzwi wewnętrzne nie stanowią wyposażenia lokalu. Przedstawiono przykładowe rozmieszczenie urządzeń sanitarnych i kuchennych. Podaża pod powierzchniami pomieszczeń i warianty wykonania elementów. Warianty wykonania zabronić się nieprosić w elemencie rysunku budowlanego oraz szafy instalacyjnej.

LEGENDA OPISU OKNA:  
Sm - szerokość w świetle muru  
Hm - wysokość w świetle muru  
Hh - wysokość parapetu od wykończonej podłogi  
\* Szerokości i wysokości okien mogą ulec nieznaczny zmianom w zależności od technologii okien.