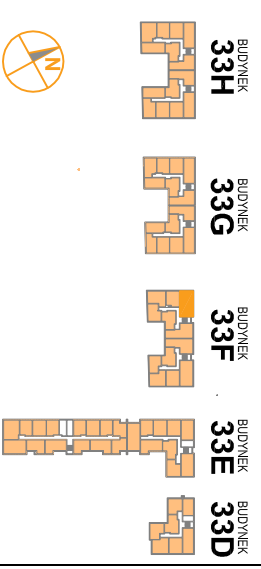


# OSIEDLE PROMIENNA III

+48 512 107 399  
www.mazovidevelopment.pl

PROJEKT PRACU BUDOWNIKOW MIESZKALNYCH WIELORODZINNYCH Z UMIESZCZENIEM USLUG NA PARTERZE W JEDNYM Z NICH, Z GARAZAMI PODZIEMNYMI, BUDYNKAMI KOTLOWNI W CZESCI PODZIEMNEJ, PROMIENNA III PRZY UL. PROMIENNA NA DZ. EW. NR 471, 461, 45, 44, 43, 42, 3713 Z OBR. 03-09 ( ETAP 2 ) W RAMACH ZAŁOZENIA POLEGAJACEGO NA BUDOWIE DWÓCH BUDYNKOW MIESZKALNYCH WIELORODZINNYCH Z GARAZAMI PODZIEMNYMI I BUDYNKAMI KOTLOWNI W CZESCI PODZIEMNEJ, PROMIENNA I PRZY ULICY PROMIENNA, W MIASTKACH, NA OZALAKACH EW. NR 462, 472, 465, 467 Z OBR. 03-09 ( ETAP 1 ) I ZAŁOZENIA POLEGAJACEGO NA BUDOWIE PRACU BUDOWNIKOW MIESZKALNYCH WIELORODZINNYCH Z UMIESZCZENIEM USLUG W JEDNYM Z NICH, Z GARAZAMI PODZIEMNYMI, BUDYNKAMI KOTLOWNI W CZESCI PODZIEMNEJ, PROMIENNA III PRZY UL. PROMIENNA NA DZ. EW. NR 471, 461, 45, 44, 43, 42, 3713 Z OBR. 03-09 ( ETAP 2 ).

## PLAN SYTUACYJNY



## I PIĘTRO

### MIESZKANIE 33F.30

LICZBA POKOI | POWIERZCHNIA UŻYTKOWA | WYSOKOŚĆ (w stropie słupkowy/odp.)  
**3** | **63,38 m<sup>2</sup>** | 2,69 m

### WYKAZ POWIERZCHNI POMIESZCZEŃ

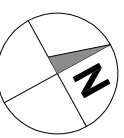
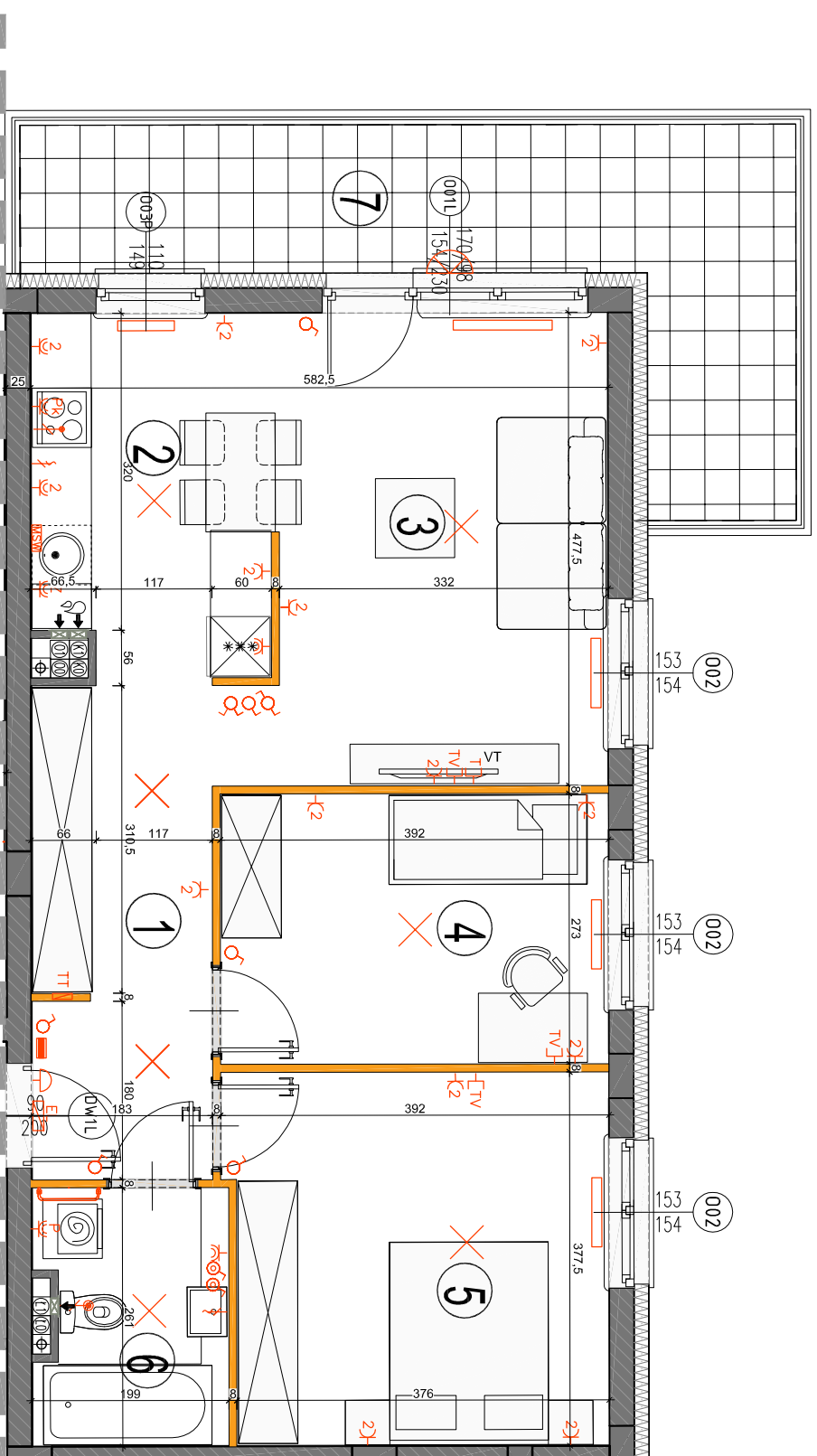
1. HOL	8,86 m <sup>2</sup>
2. KUCHNIA	8,81 m <sup>2</sup>
3. SALON	16,27 m <sup>2</sup>
4. SYPIALNIA	10,49 m <sup>2</sup>
5. SYPIALNIA	14,14 m <sup>2</sup>
6. ŁAZIENKA	4,81 m <sup>2</sup>
7. BALKON	15,47 m <sup>2</sup>

LOKAL NR 33F.30 SKŁADA SIĘ Z TRZECH  
IZB, PRZEDPOKOJU I ŁAZIENKI



MAZOVIA DEVELOPMENT Sp. z o. o. Sp. K.  
ul. Kościuszki 43, 05-270 Marki  
www.mazovidevelopment.pl

**A3 creative design**  
projekty architektoniczne • aranżacje wnętrz  
A3 Creative Design  
03-187 Warszawa, ul. Pancera 10/42  
tel.: +48 503 092 960 e-mail: a3creative@design@o2.pl



### LEGENDA OPISU OKNA.\*

Sm - szerokość w świetle muru  
Hm - wysokość w świetle muru

\* Szerokości i wysokości okien mogą być nieznacznie zmiennie w zależności od technologii okien.  
Hp = wysokość parapetu od wykończonej podłogi

### Wysokość instalowania osprzętu elektrycznego:

- a) wtyczki na wys. 1,2m
- b) gniazda wtykowe w kuchni: - dla lodówki - 1,2m - dla pozostałych - 0,2m
- c) dla zrywarki na wys. 0,6m
- d) dla instalacji wyciągowej 2,20m, kuchenki 1,80m
- e) dla instalacji wyciągowej 2,20m, kuchenki 1,80m
- f) dla instalacji wyciągowej 2,20m, kuchenki 1,80m
- g) w pokój i korytarz na wys. 1,2m
- h) tablica mieszkalna na wys. 1,80m, tablica multimedialna z gniazdem na wys. 0,3m

### KARTA KATALOGOWA JEST ZAŁĄCZNIKIEM DO UMOWY.

Powierzchnie liczone wg normy PN-ISO 9836:1997 w stanie wykończonym. Suma powierzchni wszystkich pomieszczeń = powierzchnia użytkowa lokalu. Wyniały podane są w stanie surowym. Wyniały i powierzchnie mogą być nieznacznie zmiennie. Instalacje oraz urządzenia elektryczne, sanitarne i drzwi wewnętrzne nie stanowią wyposażenia lokalu. Przedstawiono przykładowe rozmieszczenie urządzeń sanitarnych i kuchennych. Podać pod pozostającymi powierzchniami i wymiarami wykonania elementów konstrukcyjnych. Zaznaczyć się ingerencją w elementy konstrukcyjne oraz szafy instalacyjne.

- ściany nierozbieralne
- ściany rozbieralne
- plan kanalizacji sanitarnej
- plan wentylacyjny - kuchnia / łazienka
- plan wentylacyjny - okap kuchenny
- tablica elektryczna nadywkowa
- tablica teletechniczna
- licznik oświetleniowy 1-biegunowy
- licznik oświetleniowy 2-biegunowy
- licznik schodowy
- licznik byzgoszczelny
- domofon
- dzwonek
- wypust oświetleniowy sufitowy
- wypust oświetleniowy ścienny
- wypust ścienny okap wentylator
- wypust ścienny pod wentylator
- pojedyncze/produktne gniazdo wtyczkowe
- gniazdo wtyczkowe byzgoszczelne
- gniazdo TV/RADIO
- gniazdo 1x AR45
- wypust oświetlenia balkoniu
- grzejnik
- grzejnik
- grzejnik