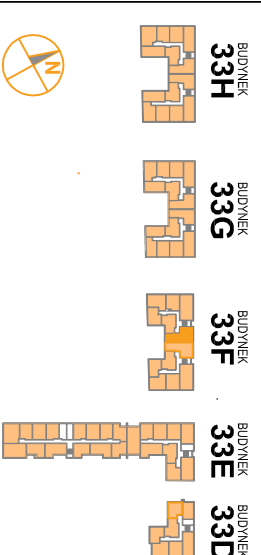


OSIEDLE PROMIENNA III

+48 512 107 399
www.mazoviadevelopment.pl

PROJEKT PRACU BUDYNKOW MIESZKALNYCH WIELORODZINNYCH Z UMIESZCZENIEM USLUG NA PARTERZE W JEDNYM Z NICH, Z GARAZAMI PODZIEMNYMI, BUDYNKAMI KOTLOWNI W CZESCI PODZIEMNEJ, PROMIENNA III PRZY UL. PROMIENNA NA DZ. EW. NR 47/1, 48/1, 45, 44, 43, 42, 37/3 Z OBR. 03-09 (ETAP 2) W RAMACH ZALAZENIA POLEGAJACEGO NA BUDOWIE DWUCH BUDYNKOW MIESZKALNYCH WIELORODZINNYCH Z GARAZAMI PODZIEMNYMI I BUDYNKEM KOTLOWNI W CZESCI PODZIEMNEJ, PROMIENNA F PRZY ULICY PROMIENNA, W MARIKACH, NA OZALAKACH EW. NR 46/2, 47/2, 48/5, 48/7 Z OBR. 03-09 (ETAP 1) ZALAZENIA POLEGAJACEGO NA BUDOWIE PRACU BUDYNKOW MIESZKALNYCH WIELORODZINNYCH Z UMIESZCZENIEM USLUG W JEDNYM Z NICH, Z GARAZAMI PODZIEMNYMI, BUDYNKAMI KOTLOWNI W CZESCI PODZIEMNEJ, PROMIENNA III PRZY UL. PROMIENNA NA DZ. EW. NR 47/1, 48/1, 45, 44, 43, 42, 37/3 Z OBR. 03-09 (ETAP 2).

PLAN SYTUACYJNY



PARTER

MIESZKANIE 33F.19

LICZBA POKOI | POWIERZCHNIA UZYTEKOWA | WYSOKOSC (w stropie surowym)
2 | **44,26 m²** | 2,69 m

WYKAZ POWIERZCHNI POMIESZCZEN

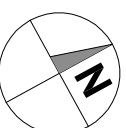
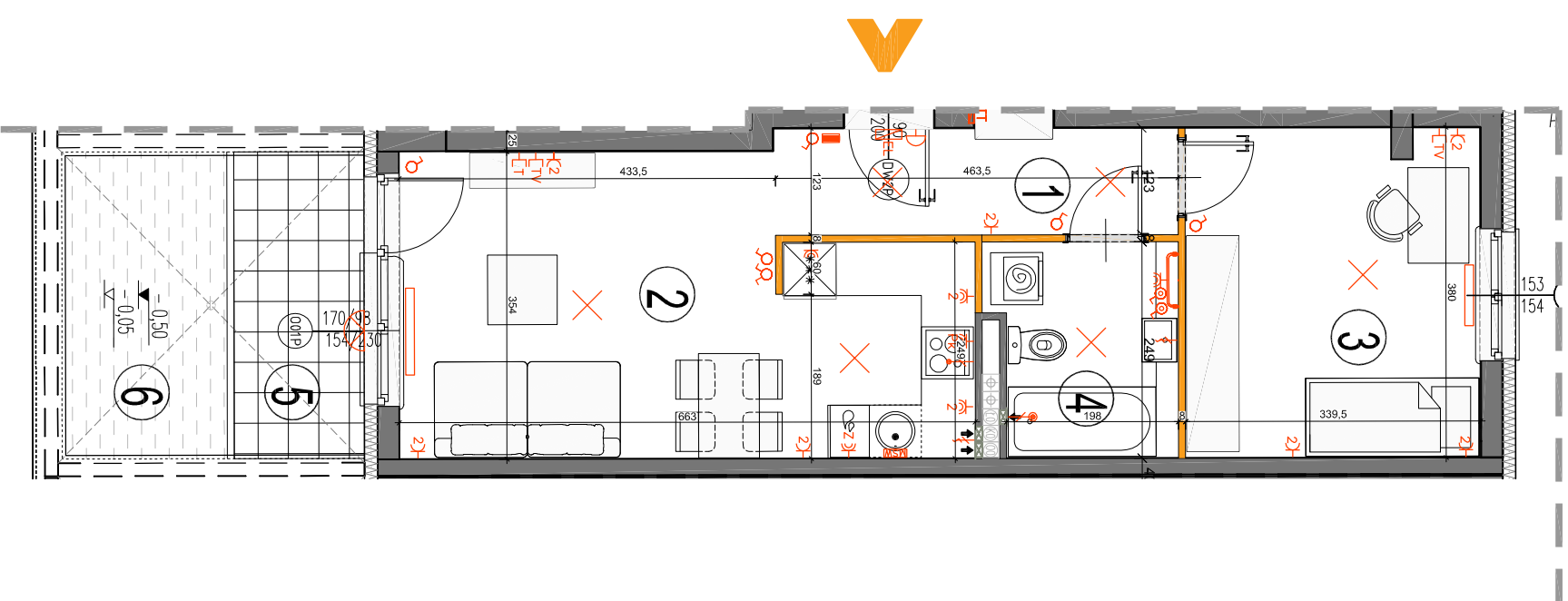
1. HOL	5,99 m ²
2. SALON Z ANEKSEM KUCH.	20,68 m ²
3. SYPIALNIA	12,58 m ²
4. LAZIENKA	5,01 m ²
5. TARAS	5,29 m ²
6. OGRÓDEK LOKATORSKI	6,70 m ²

LOKAL NR 33F.19 SKŁADA SIĘ Z DWÓCH IZB, PRZEDPOKOJU I LAZIENKI



MAZOVIA DEVELOPMENT Sp. z o. o. Sp. K.
ul. Kościuszki 43, 05-270 Marki
www.mazoviadevelopment.pl

A3 creative design
projekty architektoniczne • aranżacje wnętrz
A3 Creative Design
03-187 Warszawa, ul. Pancera 10/42
tel.: +48 503 092 960 e-mail: a3creative@design@o2.pl



- LEGENDA OPISU OKNA:**
- Sm - szerokość w świetle muru
 - Hm - wysokość w świetle muru
 - Hp - wysokość parapetu od wykończonej podłogi
 - * Szerokości i wysokości okien mogą być nieznacznie zmienione w zależności od technologii okien.
- KARTA KATALOGOWA JEST ZAŁĄCZNIKIEM DO UMOWY.**
- Powierzchnie liczone wg normy PN-ISO 9836:1997 w stanie wykończonym. Suma powierzchni wszystkich pomieszczeń = powierzchnia użytkowa lokalu. Wymiary podane są w stanie surowym. Wymiary i powierzchnie mogą ulec nieznacznej zmianom. Instalacje oraz urządzenia elektryczne, sanitarne i drzwi wewnętrzne nie stanowią wyposażenia lokalu. Przedstawiono przykładowe rozmieszczenie urządzeń sanitarnych i kuchennych. Podaża pod poszczególnymi pomieszczeniami symbole i opisy wyposażenia. Powierzchnie zabudowań są figurami w elemencie rysunku budowlanego oraz zostały instalacyjnie przedstawione.
- Wysokość instalowania osprzętu elektrycznego:
- a) wtyczki na wys. 1,2m
 - b) gniazda wykowe w kuchniach:
 - dla lodowiczki na wys. 1,2m
 - dla kuchenki na wys. 0,2m
 - dla zmywarki na wys. 0,8m
 - dla instalacji wciągowej 2,20m, kibel 1,80m
 - c) w pokojach i łazienkach na wys. 0,6m
 - d) w pokojach i łazienkach na wys. 0,2m, 1,2m
 - e) tablica mieszkaniowa na wys. 1,80m, tablica multimedialna z gniazdem na wys. 0,3m
- LEGENDA:**
- ściany nierozbieralne
 - ściany rozbieralne
 - plan kanalizacji sanitarnej
 - plan wentylacyjny - kuchnia / łazienka
 - plan wentylacyjny - okap kuchenny
 - tablica elektryczna nadytkowa
 - tablica teletechniczna
 - łącznik oświetleniowy 1-biegunowy
 - łącznik oświetleniowy 2-biegunowy
 - łącznik schodowy
 - łącznik przyciskowy
 - domofon
 - dzwonek
 - wypust oświetleniowy sufitowy
 - wypust oświetleniowy ścienny
 - wypust ścienny okap wentylator
 - wypust ścienny pod wentylator
 - podświetlenie podświetlenie gniazdo wtyczkowe
 - gniazdo wtyczkowe przyciskowe
 - gniazdo TV/RADIO
 - gniazdo 1x ARJ45
 - wypust oświetlenia balkoniu
 - gryzki
 - gryzki