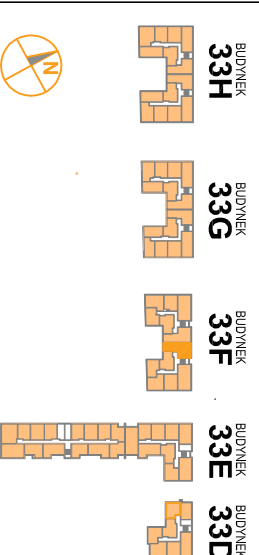


OSIEDLE PROMIENNA III

+48 512 107 399
www.mazovidevelopment.pl

PROJEKT PRACU BUDOWNIKOW MIESZKALNYCH WIELORODZINNYCH Z UMIESZCZENIEM USLUG NA PARTERZE W JEDNYM Z NICH, Z GARAZAMI PODZIEMNYMI, BUDYNKAMI KOTLOWNI W CZESCI PODZIEMNEJ, PROMIENIA III PRZY UL. PROMIENNA NA DZ. EW. NR 47/1, 48/1, 45, 44, 43, 42, 37/3 Z OBR. 03-09 (ETAP 2) W RAMACH ZAŁOZENIA POLEGAJACEGO NA BUDOWIE DWÓCH BUDYNKOW MIESZKALNYCH WIELORODZINNYCH Z GARAZAMI PODZIEMNYMI I BUDYNKIEJ KOTLOWNI W CZESCI PODZIEMNEJ „PROMIENIA F” PRZY ULICY PROMIENNA W MIASTECZKACH NA DZALAKACH EW. NR 46/2, 47/2, 48/5, 48/7 Z OBR. 03-09 (ETAP 1) ZAŁOZENIA POLEGAJACEGO NA BUDOWIE PRACU BUDOWNIKOW MIESZKALNYCH WIELORODZINNYCH Z UMIESZCZENIEM USLUG W JEDNYM Z NICH, Z GARAZAMI PODZIEMNYMI, BUDYNKAMI KOTLOWNI W CZESCI PODZIEMNEJ „PROMIENIA III” PRZY UL. PROMIENNA NA DZ. EW. NR 47/1, 48/1, 45, 44, 43, 42, 37/3 Z OBR. 03-09 (ETAP 2).

PLAN SYTUACYJNY



I PIĘTRO

MIESZKANIE 33F.12

LICZBA POKOI | POWIERZCHNIA UŻYTKOWA | WYSOKOŚĆ (w stanie surowczym)
3 | **59,19 m²** | **2,69 m**

WYKAZ POWIERZCHNI POMIĘSZCZEŃ

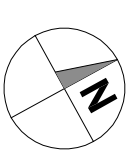
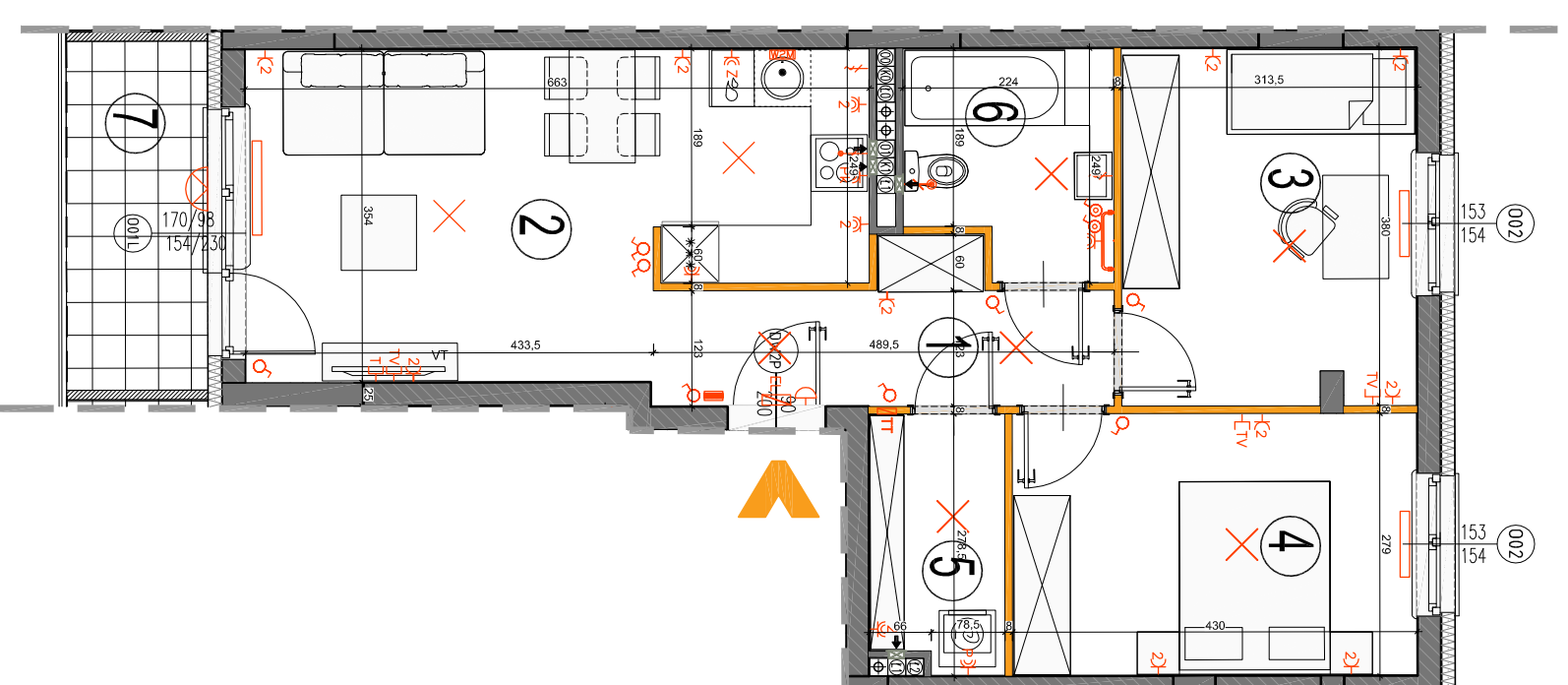
1. HOL	6,54 m ²
2. SALON Z ANEKSEM KUCH.	20,68 m ²
3. SYPIALNIA	11,61 m ²
4. SYPIALNIA	11,78 m ²
5. PRALNIA	3,72 m ²
6. ŁAZIENKA	4,86 m ²
7. BAKLON	5,55 m ²

LOKAL NR 33F.12 SKŁADA SIĘ Z TRZECH IZB, PRZEDPOKOJU, PRALNI I ŁAZIENKI



MAZOVIA DEVELOPMENT Sp. z o. o. Sp. K.
ul. Kościuszki 43, 05-270 Marki
www.mazovidevelopment.pl

A3 creative design
projekty architektoniczne • aranżacje wnętrz
A3 Creative Design
03-187 Warszawa, ul. Pancera 10/42
tel.: +48 503 092 960 e-mail: a3creative@design@o2.pl



- LEGENDA OPISU OKNA:**
- Sm - szerokość w świetle muru
 - Hm - wysokość w świetle muru
 - Hp - wysokość parapetu od wykończonej powierzchni okna
 - podłoj
- KARTA KATALOGOWA JEST ZAŁĄCZNIKIEM DO UMOWY.**
- Powierzchnie liczone wg normy PN-ISO 9836:1997 w stanie wykończonym.
 - Suma powierzchni wszystkich pomieszczeń = powierzchnia użytkowa lokalu.
 - Wymiary podane są w stanie surowym. Wymiary i powierzchnie mogą ulec nieznacznyemu zmianom. Instalacje oraz urządzenia elektryczne, sanitarne i drzwi wewnętrzne nie stanowią wyposażenia lokalu. Przedstawiono przykładowe rozmieszczenie urządzeń sanitarnych i kuchennych. Podana pod powierzchniami powierzchnia użytkowa jest orientacyjna i nie stanowi podstawy do podjęcia decyzji o zakupie lokalu. Wszelkie zmiany i wykończenia należy uzgodnić z wykonawcą przed rozpoczęciem prac budowlanych.
 - Załącznik do projektu jest elementem robót budowlanych oraz stanowi instalacyjnie.
- LEGENDA:**
- ściany nierozbierane
 - ściany rozbierane
 - plan kanalizacji sanitarnej
 - plan wentylacyjny - kuchnia / łazienka
 - plan wentylacyjny - okap kuchenny
 - tablica elektryczna
 - tablica techniczna
 - licznik oświetleniowy 1-biegunowy
 - licznik oświetleniowy 2-biegunowy
 - licznik schodowy
 - licznik przycięszeniowy
 - domofon
 - dzwonek
 - wypust oświetleniowy sufitowy
 - wypust oświetleniowy ścienny
 - wypust ścienny okap wentylator
 - wypust ścienny pod gniazdo wyzwole polegające
 - wypust ścienny gniazdo wyzwole przycięszeniowe
 - gniazdo TV/RADIO
 - gniazdo 1x AR45
 - wypust oświetlenia białego
 - gzyzdek
 - gzyzdek
- WYSOKOŚCI I WYKONCZENIA:**
- a) wygładzi na wys. 1,2m
 - b) gładzie wykończone w kuchniach: - dla łazienki i przedzieli na wys. 1,2m - dla zrywarki na wys. 0,8m
 - c) dla instalacji wycofanej 2,20m, kinkiet 1,80m
 - d) dla instalacji wycofanej 2,20m, kinkiet 1,80m
 - e) w pokojach i korytarzach na wys. 0,2m
 - f) w łazienkach na wys. 0,2m
 - g) tablica mieszczona na wys. 1,80m, tablica multimedialna z gniazdem na wys. 0,3m