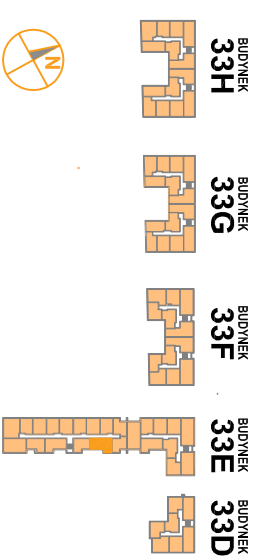


# OSIEDLE PROMIENNA III

+48 536 267 686  
www.mazovladevelopment.pl

PROJEKT PRZECIŁBYTNIKÓW MIESZKALNYCH WIELORODZINNYCH Z UMIESZCZENIEM USŁUG NA PARTERZE W JEDNYM Z NICH, Z GARAŻAMI PODZIEMNYMI, BUDYNKAMI KOTŁOWNI W CZĘŚCI PODZIEMNEJ, PROMIENNA III PRZY UL. PROMIENNA W MARIKACH NA DZ. EW. NR 471, 461, 45, 44, 43, 42, 3113 Z OBR. 03-09 (ETAP 2) W RAMACH ZAŁOŻENIA POLEGAJĄCEGO NA BUDOWIE DWÓCH BUDYNKÓW MIESZKALNYCH WIELORODZINNYCH Z GARAŻAMI PODZIEMNYMI I BUDYNKIEM KOTŁOWNI W CZĘŚCI PODZIEMNEJ, PROMIENNA I PRZY ULICY PROMIENNA W MARIKACH, NA DZIAŁKACH EW. NR 462, 472, 485, 487 Z OBR. 03-09 (ETAP 1) I ZAŁOŻENIA POLEGAJĄCEGO NA BUDOWIE PRZECIŁBYTNIKÓW MIESZKALNYCH WIELORODZINNYCH Z UMIESZCZENIEM USŁUG W JEDNYM Z NICH, Z GARAŻAMI PODZIEMNYMI, BUDYNKAMI KOTŁOWNI W CZĘŚCI PODZIEMNEJ, PROMIENNA III PRZY UL. PROMIENNA W MARIKACH NA DZ. EW. NR 471, 461, 45, 44, 43, 42, 3113 Z OBR. 03-09 (ETAP 2).

## PLAN SYTUACYJNY



PIĘTRO +1

## MIESZKANIE 33E.47

LICZBA POKOI	POWIERZCHNIA UŻYTKOWA	WYSOKOŚĆ (w stanie deweloperskim)
2	46,75 m <sup>2</sup>	2,69 m

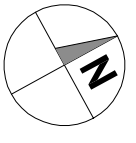
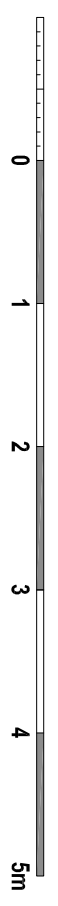
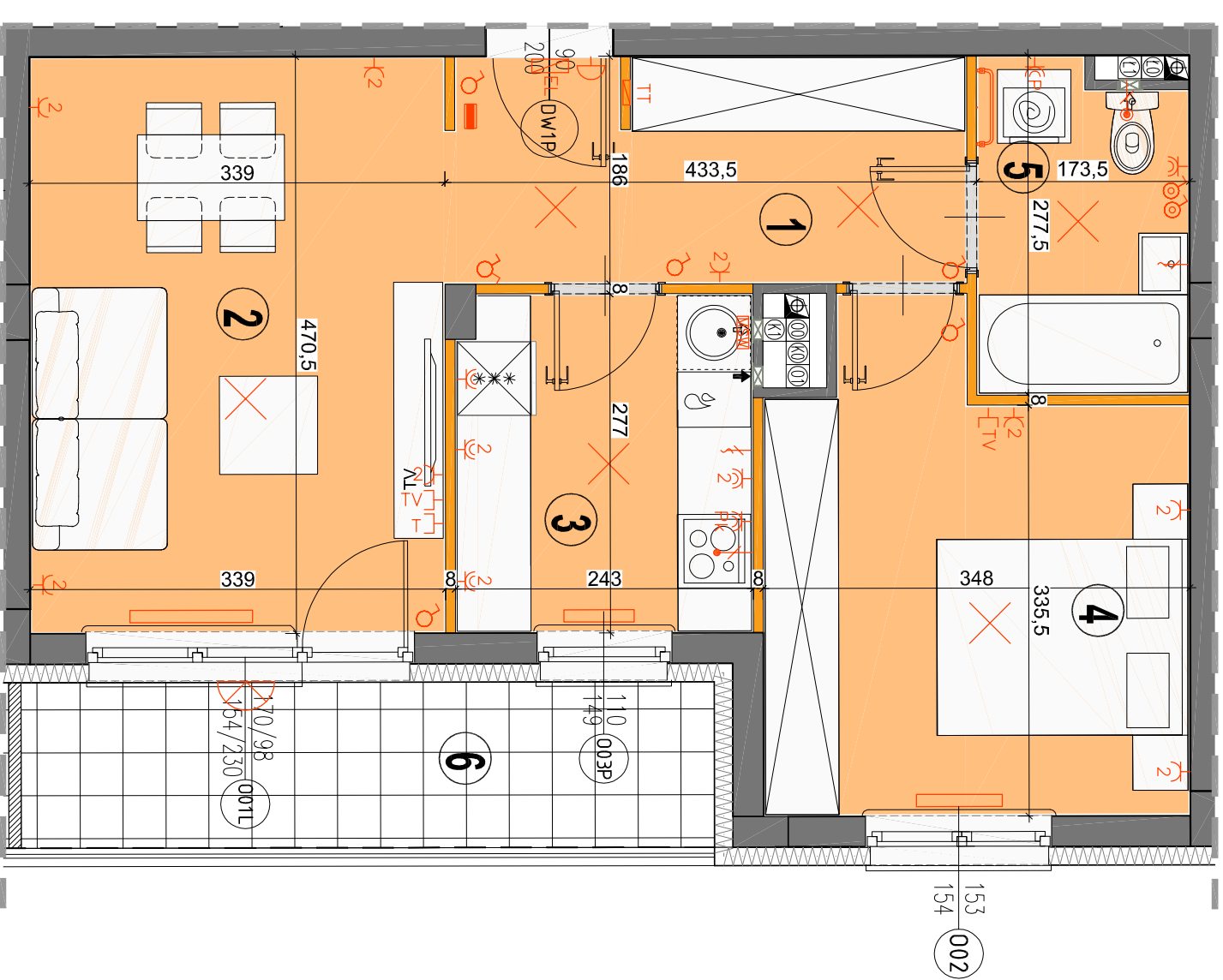
### WYKAZ POWIERZCHNI POMIESZCZEŃ

1. HOL	7,36 m <sup>2</sup>
2. SALON	16,00 m <sup>2</sup>
3. KUCHNIA	6,51 m <sup>2</sup>
4. SYPIALNIA	12,44 m <sup>2</sup>
5. LAZIENKA	4,44 m <sup>2</sup>
6. BALKON	7,63 m <sup>2</sup>

LOKAL NR 33E.47 SKŁADA SIĘ Z DWÓCH IZB, KUCHNI, PRZEDPOKOJU I LAZIENKI

**MAZOVIA DEVELOPMENT**  
MAZOVIA DEVELOPMENT Sp. z o. o. Sp. K.  
ul. Kościuszki 43, 05-270 Marki  
www.mazovladevelopment.pl

**creative design**  
A3 Creative Design  
03-187 Warszawa, ul. Pancera 10/42  
tel.: +48 503 092 960 e-mail: a3creative@creative-design.pl



- LEGENDA OPISU OKNA:**
- Sm - szerokość w świetle muru
  - Hm - wysokość w świetle muru
  - Hp = wysokość parapetu od wykończonej podłogi
  - \* Szerokości i wysokości okien mogą ulec nieznaczny zmianom, w zależności od technologii okien.
- Wysokość instalowania oszklonek elektrycznego:**
- a) wyczerpnik na wys. 1,2m
  - b) gniazda wykładowe w kuchni: 1,2m
  - dla podwójnych: na wys. 1,2m
  - dla zwykłych: na wys. 0,6m
  - dla instalacji wyczerpnikowej: 2,20m, kłaski 1,80m
  - przekaźnik instalacyjny dla kuchni: 1,20m, 1,50m
  - d) w pokójkach i korytarzach na wys. 0,2m
  - e) tablica mieszkaniowa na wys. 1,80m, tablica multimedialna z gniazdem na wys. 0,3m
- KARTA KATALOGOWA JEST ZAŁĄCZNIKIEM DO UMOWY.**
- Powierzchnia liczona wg normy PN-ISO 9836:1997 w stanie wykończonym. Suma powierzchni wszystkich pomieszczeń = powierzchnia użytkowa lokalu. Wymiary podane są w stanie surowym. Wymiary i powierzchnie mogą ulec nieznaczny zmianom. Instalacje oraz urządzenia elektryczne, sanitarne i drzwi wewnętrzne nie stanowią wyposażenia lokalu. Przedstawiono przykładowe rozmieszczenie urządzeń sanitarnych i kuchennych. Podaje się pozycję i opis pomieszczeń, nie gwarantujemy, że stanowią one budynek. Zdjęcia służyć mogą do celów informacyjnych i nie stanowią oferty. Zdjęcia służyć mogą do celów informacyjnych i nie stanowią oferty.

- ściany nierozbieralne
- ściany rozbieralne
- pión kanalizacyjny
- pión wentylacyjny - kuchnia / łazienka
- pión wentylacyjny - okap kuchenny
- tablica elektryczna natynkowa
- tablica telewizyjna
- łącznik oświetleniowy 1-liniowy
- łącznik oświetleniowy 2-liniowy
- łącznik schodowy
- łącznik byzgoszczelny
- domofon
- dzwonek
- wypust oświetleniowy sufitowy
- wypust oświetleniowy ścienny
- wypust ścienny okap wentylator
- pojemnicza podwójna gniazdo wykładowe byzgoszczelne
- gniazdo TV/RADIO
- gniazdo 1x ARJ45
- wypust oświetlenia balkonowego
- grzejnik
- grzejnik łazienkowy