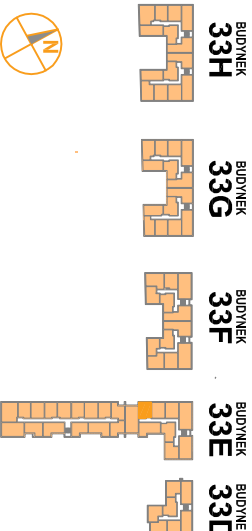


# OSIEDLE PROMIENNA III

+48 536 267 686  
www.mazovidevelopment.pl

PROJEKT PRACU BUDYNKÓW MIESZKALNYCH WIELORODZINNYCH Z UMIESZCZENIEM USŁUG NA PARTERZE W JEDNYM Z NICH, Z GARAŻAMI PODZIEMNYMI, BUDYNKAMI KOTŁOWNI W CZĘŚCI PODZIEMNEJ, PROMIENNA III PRZY UL. PROMIENNA W MARIACH NA DZ. EW. NR 471, 481, 45, 44, 43, 42, 312 Z OBR. 03-09 (ETAP 2) W RAMACH ZAŁOŻENIA POLEGAJĄCEGO NA BUDOWIE DWÓCH BUDYNKÓW MIESZKALNYCH WIELORODZINNYCH Z GARAŻAMI PODZIEMNYMI I BUDYNKEM KOTŁOWNI W CZĘŚCI PODZIEMNEJ, PROMIENNA, I PRZY ULICY PROMIENNA W MARIACH, NA DZIAŁKACH EW. NR 482, 472, 485, 487 Z OBR. 03-09 (ETAP 1) I ZAŁOŻENIA POLEGAJĄCEGO NA BUDOWIE PRACU BUDYNKÓW MIESZKALNYCH WIELORODZINNYCH Z UMIESZCZENIEM USŁUG W JEDNYM Z NICH, Z GARAŻAMI PODZIEMNYMI, BUDYNKAMI KOTŁOWNI W CZĘŚCI PODZIEMNEJ, PROMIENNA III PRZY UL. PROMIENNA W MARIACH NA DZ. EW. NR 471, 481, 45, 44, 43, 42, 312 Z OBR. 03-09 (ETAP 2).

## PLAN SYTUACYJNY



PIĘTRO +2

## MIESZKANIE 33E.24

LICZBA POKOI | POWIERZCHNIA UŻYTKOWA | WYSOKOŚĆ (w stanie surowym)  
**2** | **35,90 m²** | **2,69 m**

### WYKAZ POWIERZCHNI POMIESZCZEŃ

1. HOL	3,72 m <sup>2</sup>
2. SALON Z AN. KUCHENNYM	17,68 m <sup>2</sup>
3. SYPIALNIA	9,85 m <sup>2</sup>
4. ŁAZIENKA	4,65 m <sup>2</sup>
5. BALKON	4,80 m <sup>2</sup>

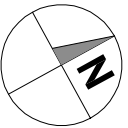
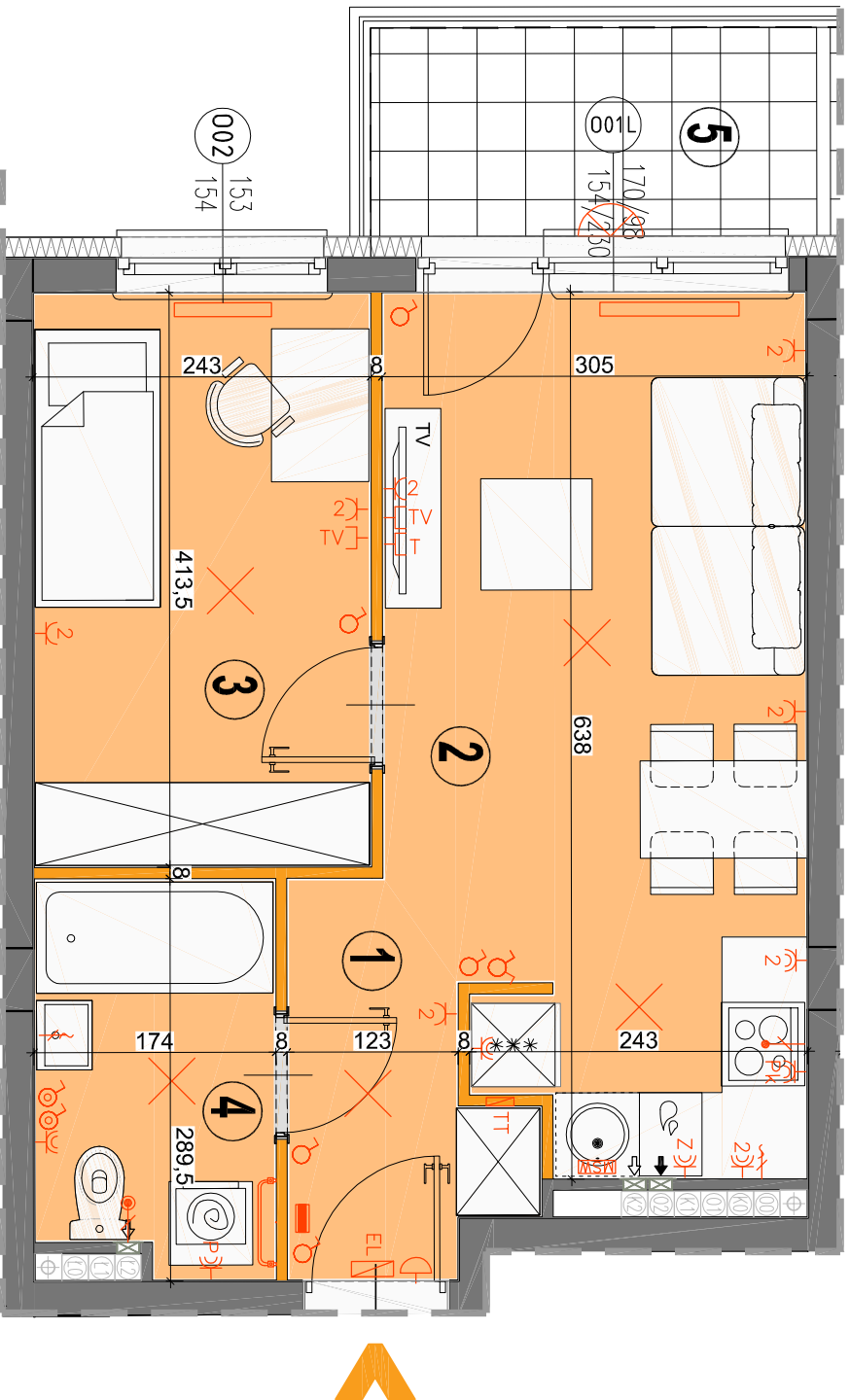
LOKAL NR 33E.24 SKŁADA SIĘ Z DWÓCH IZB, PRZEDPOKOJU I ŁAZIENKI



MAZAOVIA DEVELOPMENT Sp. z o. o. Sp. K.  
ul. Kościuszki 43, 05-270 Marki  
www.mazovidevelopment.pl



A3 Creative Design  
03-187 Warszawa, ul. Pancera 10/42  
tel.: +48 503 092 960 e-mail: a3creative@design@o2.pl



	ściany nierozbieralne		ściany rozbieralne		pion wentylacyjny - kuchnia / łazienka		pion wentylacyjny - okap kuchenny		tablica elektryczna natynkowa		tablica teletechniczna		łącznik oświetleniowy 1-liniowy		łącznik oświetleniowy 2-liniowy		łącznik schodowy		łącznik byzgoszczelny		domofon		dzwonek		wypust oświetleniowy sufitowy		wypust ścienny okap wentylator		wypust ścienny pod pojedyńczałopodwójne gniazdo wyczołowe byzgoszczelne		gniazdo TV/RADIO - wypust oświetlenia balkoniu		grzejnik łazienkowy
--	-----------------------	--	--------------------	--	--	--	-----------------------------------	--	-------------------------------	--	------------------------	--	---------------------------------	--	---------------------------------	--	------------------	--	-----------------------	--	---------	--	---------	--	-------------------------------	--	--------------------------------	--	---	--	--	--	---------------------

LEGENDA OPISU OKNA:  
Sm - szerokość w świetle muru  
Hm - wysokość w świetle muru  
Hs - szerokość w świetle muru  
Hh - wysokość parapetu od wykończonej podłogi

Wysokość instalowania oszkrętu elektrycznego:  
a) gniazda w wys. 1,2m  
b) gniazda wyczołowe w kuchni: 1,2m  
- dla podłogowych: na wys. 1,2m  
- dla ściennych: na wys. 1,2m  
- dla zmywarki: na wys. 0,6m  
- dla instalacji wyczołowej: 2,20m, kłaska 1,80m  
- przelaz instalacyjny dla kuchni: kłaska: na wys. 0,6m  
d) w pokojach i korytarzach: na wys. 0,2m  
e) tablica mieszkanowa: na wys. 1,80m, tablica multimedialna z gniazdem: na wys. 0,2m

**KARTA KATALOGOWA JEST ZAŁĄCZNIKIEM DO UMOWY.**  
Powierzchnia liczona wg normy PN-ISO 9836:1997 w stanie wykończonym. Suma powierzchni wszystkich pomieszczeń = powierzchnia użytkowa lokali. Wymiary podane są w stanie surowym. Wymiary i powierzchnie mogą ulec nieznaczny zmianom. Instalacje oraz urządzenia elektryczne, sanitarne i drzwi wewnętrzne nie stanowią wyposażenia lokali. Przedstawiono przykładowe rozmieszczenie urządzeń sanitarnych i kuchennych. Rodzaje podłóg i pokrycia podłogowe są przykładowe. Nie należy kopiować planów bez zgody Mazovia Development s.p. z o.o. Zabrano się ingerencji w obrębny noszący budowlany oraz szkodliwy instalacyjny.